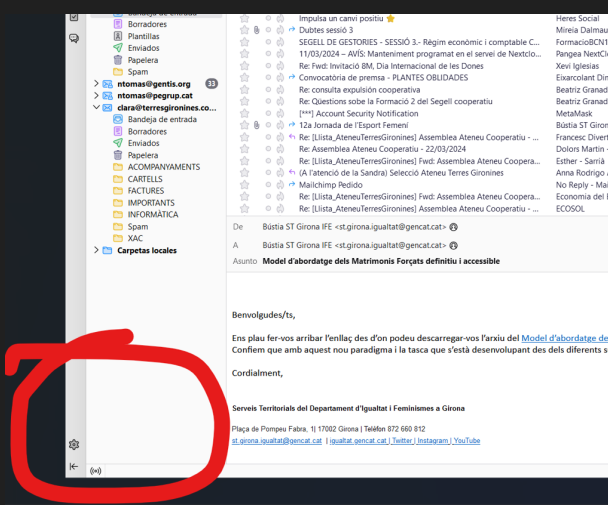


COM CONFIGURAR LA SIGNATURA DEL CORREU

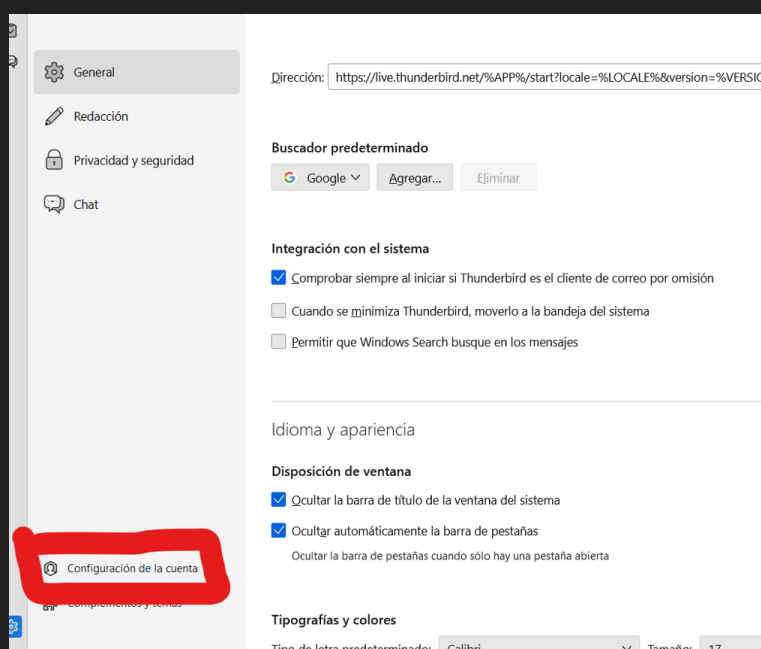
1- Primer pas:

Obrir el WEBMAIL i fer CLIC a la icona de sota a mà esquerra (assenyalada de color vermell).



2- Segon pas:

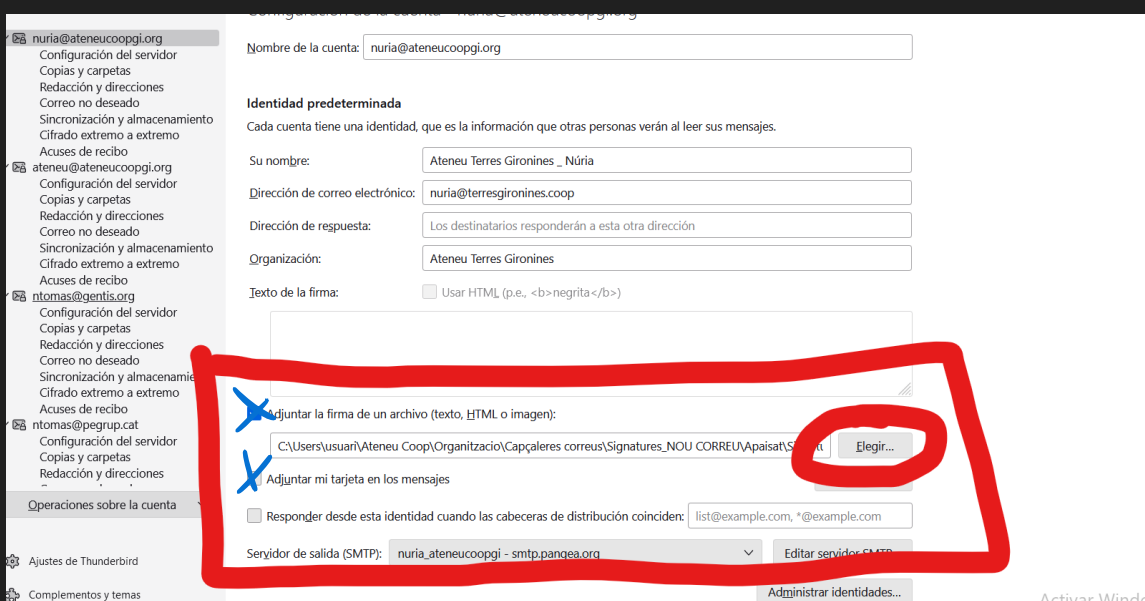
Fer CLIC a "Configuración de la cuenta".



3- Tercer pas:

Fer CLIC a "Adjuntar la firma de un archivo".

Fer CLIC a "Adjuntar mi tarjeta en los mensajes".

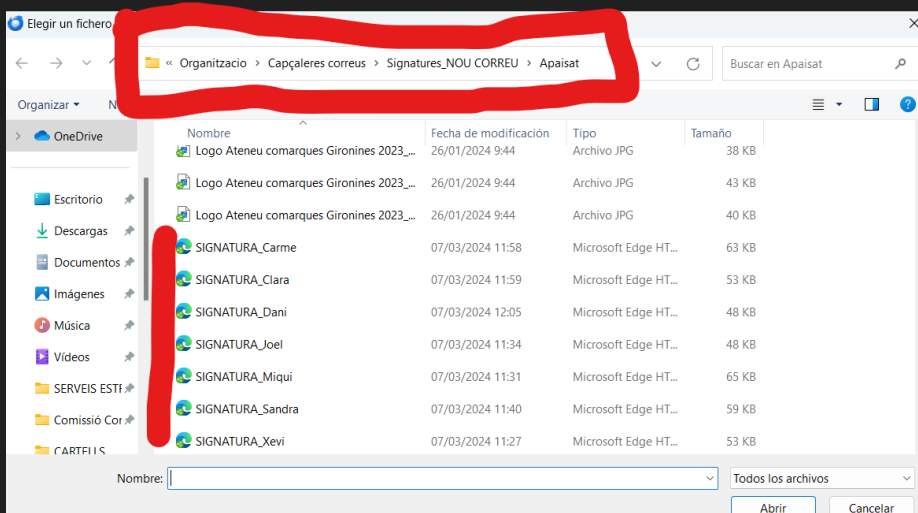


4- Quart pas:

Trobareu les signatures en format HTML al PANGAEA:

Organització - Capçaleres correus - Signatures nou correu - Apaisat

Un cop seleccionada la vostra signatura, feu CLIC a "Abrir".



5- Resultat final:

CLARA JULIÀ | Comunicació
669 712 523 - 972 180 066
terresgironines.coop
Av. de França, 221 (Sarrià de Ter)



ATENEU
TERRES
GIRONINES

